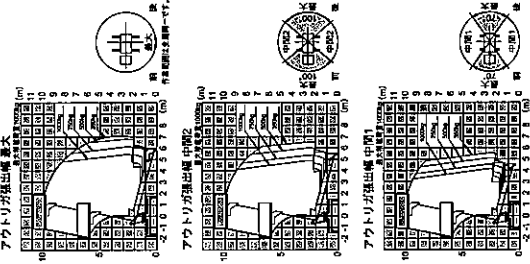
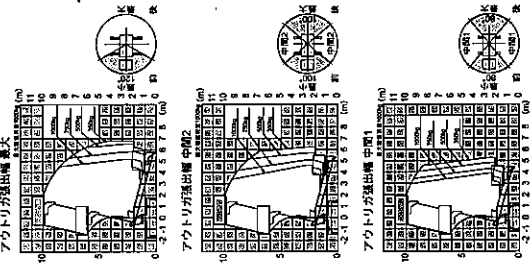


作業範囲図

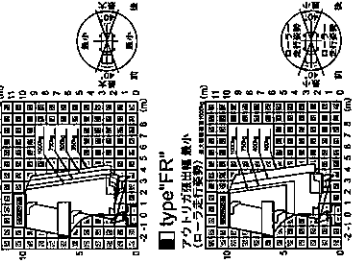
■ type"FS" / type"FR"



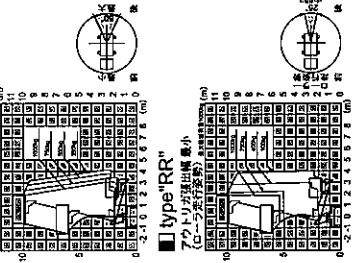
■ type"RS" / type"RR"



■ type"FR"



■ type"RR"



※作業範囲図は、作業現場の状況により、実際とは異なる場合があります。
 ※作業範囲図は、作業現場の状況により、実際とは異なる場合があります。
 ※作業範囲図は、作業現場の状況により、実際とは異なる場合があります。
 ※作業範囲図は、作業現場の状況により、実際とは異なる場合があります。
 ※作業範囲図は、作業現場の状況により、実際とは異なる場合があります。
 ※作業範囲図は、作業現場の状況により、実際とは異なる場合があります。

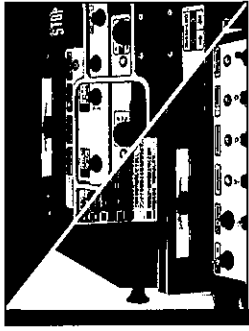
※作業範囲図は、作業現場の状況により、実際とは異なる場合があります。
 ※作業範囲図は、作業現場の状況により、実際とは異なる場合があります。
 ※作業範囲図は、作業現場の状況により、実際とは異なる場合があります。
 ※作業範囲図は、作業現場の状況により、実際とは異なる場合があります。
 ※作業範囲図は、作業現場の状況により、実際とは異なる場合があります。
 ※作業範囲図は、作業現場の状況により、実際とは異なる場合があります。

主要諸元


型式名称	TZ-10A 重荷重型高所作業車	
タイプ	■ FS ■ FR ■ RR ■ RS	
●作業床		
最大積載荷重	1000kg	
最大地上高	9.9m	
最大作業半径	5.43m (1000kg積載時)	5.17m (1000kg積載時)
外寸作業半径	1.77m × 3.03m × 1.01m	1.77m × 2.50m × 1.01m
旋回角度	360° (全旋回)	
●作業方法		
型式	3段同時伸縮方式	後方格納
格納方向	前方格納	
ブーム長さ	2.895m ~ 6.855m	
伸縮ストローク	3.960m	
伸縮速度	3.96m / 25s (伸・縮)	
起伏角度	-15° ~ 79°	
起伏速度	-15° ~ 79° / 40s (上) -15° ~ 79° / 45s (下)	
●旋回装置		
旋回角度	360° (全旋回)	
旋回速度	1.0rpm	
アウトリガ一横幅	1.71m ~ 3.45m	
アウトリガストローク	0.87m	
●ジャッキ		
ジャッキ形式	ローラー ジャッキ	スタンダード ジャッキ
ジャッキストローク	0.495m	0.550m (前) 0.450m (後)
●安全装置	●安全装置 作業床安全装置・ブーム起伏安全装置・ブーム伸縮安全装置・ 油圧系安全装置 (油圧安全弁・ジャッキ伸縮安全装置・ブーム起伏安全装置・ブーム伸縮安全装置・ 作業床平衡安全装置) ブーム・作業床干渉防止装置 ブーム・キャビン干渉防止装置 音戸通知 装置 ブームインターロック装置 ジャッキインターロック装置 アウトリガ一横幅検知式前後 左右独立型作業範囲規制装置 (AMCS) * ローラージャッキ対応前後左右独立型作業範囲規制 装置 (AMCS) * 起伏・旋回速度規制装置 作動停止スイッチ 非常用ブレーキ レバーガード フォートペダル アウトリガ飛び出し防止装置 走行速度警報装置* 駐車ブレーキ警報装置*	
●その他装置	垂直・水平面移動装置 作業床自動格納装置 エンジン始動停止装置 オートアケセル 作業前 点検装置 稼働部照明 旋回レースカバー 100V電源出口 (アース付) ブーム部スイーパー 水噴霧器 給油回速リットストップ装置	
●特別仕様	●特別仕様 上部作業灯 省エネ対応型エンジン始動停止装置 自動運転装置 車幅 アウトリガ注意灯 飛出し防止装置** ブーム作動制限装置	
●標準付属品	●標準付属品 作業床用照明器具	
タイヤ	●タイヤ 止り止め ジャッキベース	
●車両諸元	●車両諸元 2.75 ~ 3.0トントラクス 塗装カラー	

夜間作業パッケージ

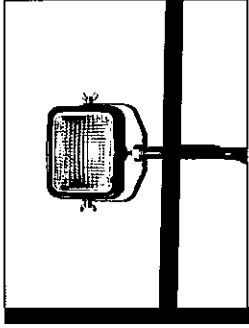
夜間の暗い作業現場でも安全にお使いいただくための装備を"夜間作業パッケージ"としてまとめました。




操作部照明(上部・下部)



ジャッキ操作部照明[op.]



上部作業灯[op.]



アウトリガ注意灯[op.]

株式会社 アイチコーポレーション

http://www.aichi-corp.co.jp

- 北日本支店.....宮城県仙台市宮城野区日の出町3-4-8 ㉔022(236)0421(代)
- 北日本支店北海道.....北海道札幌市西区舞臺十四条4-2-70 ㉔063-0834 ㉔011(666)1301(代)
- 東京支店.....埼玉県さいたま市中央区上峰1-15-4 ㉔048(652)1104(代)
- 名古屋支店.....愛知県名古屋市緑区大塚町丸の内70-1 ㉔052(621)5112(代)
- 名古屋支店北陸.....富山県富山市西二条354 ㉔076(434)2181(代)
- 大阪支店.....大阪府大阪市淀川区川3-9-56 ㉔06(6307)4567(代)
- 中国支店.....広島県広島市八木区松原10852-57 ㉔082(429)2011(代)
- 中国支店四国.....香川県高松市分香町西5分59-7 ㉔087(674)9808(代)
- 九州支店.....福岡県福岡市南区南里2-26-1 ㉔811-2207 ㉔092(935)5353(代)
- サテライト沖縄.....沖縄県那覇市安通2-22-27 天てらす101号 ㉔900-0003 ㉔098(667)7337(代)
- 東京事務所.....東京都台東区上野7-6-11 第一谷ビル5F ㉔110-0005 ㉔03(384)72411(代)
- 本社.....埼玉県上尾市筒狭1452 ㉔362-8550 ㉔048(781)1111(代)

安全に関するご注意



- 高所作業車の運転(高所作業)には以下の資格が必要です。
 ・作業床の最大高さ2m以上10m未満のものには、高所作業車運転のための「特別教育修了書」または「技能講習修了書」
 ・作業床の最大高さが10m以上のものは、高所作業車運転のための「技能講習修了書」。
- 強風(10分間の平均風速10m/s以上)、大雨(1回の降雨量50mm以上)、大雪(1回の降雪量250mm以上)等、悪天候下の50mm以上の高所作業は法令により禁止されています。
 ●ご使用の前「取扱説明書」をよくお読みの上、正しくご使用下さい。

※改良のため、本仕様および外形や構造の一部を予告なく変更することがあります。
 ※本カタログの車両塗装色は撮影用のもので、実際の商品とは異なる場合があります。